



Cph Privathospital AS - Privathospitaler

Indhold

OVERBLIK FOR ALLE PATIENTGRUPPER

Oversigtsfigurer	3
------------------------	---

RESULTATER FOR HVER PATIENTGRUPPE

Planlagt ambulante patienter	4
------------------------------------	---

For alle figurer i denne rapport gælder det, at:

- Gennemsnitsscoren er det opsummerede tal, der bruges for hvert spørgsmål i de tilfælde, hvor spørgsmålene holdes op imod hinanden. Den er beregnet på baggrund af svar i svarkategorierne: "Slet ikke (1)", "I ringe grad (2)", "I nogen grad (3)", "I høj grad (4)" og "I meget høj grad (5)".
- Figurene indeholder forkortede udgaver af spørgsmålsteksten, der rummer essensen af spørgsmålet. Den fulde spørgsmålstekst kan ses i spørgeskemaet. Antal svar er angivet i parentes til højre for teksten.
- Placeringer i forhold til landsresultatet er angivet som over (O), under (U) eller ikke signifikant forskellig fra (G) landsresultatet.
- Pile viser, om hospitalet klarer sig bedre, dårligere eller ikke signifikant forskelligt i forhold til sidste år.
- I sjældne tilfælde er datagrundlaget så spinkelt, at placering i forhold til landsresultatet eller i forhold til hospitalets eget resultat sidste år ikke giver mening. Dette er indikeret med en stjerne.
- Alle spørgsmål indeholder også svarkategorierne "Ved ikke" og "Ikke relevant for mig". Svar i disse kategorier indgår ikke i denne rapport, men de kan findes i bilagstabellen, der offentliggøres som en del af den årlige status i uge 11.

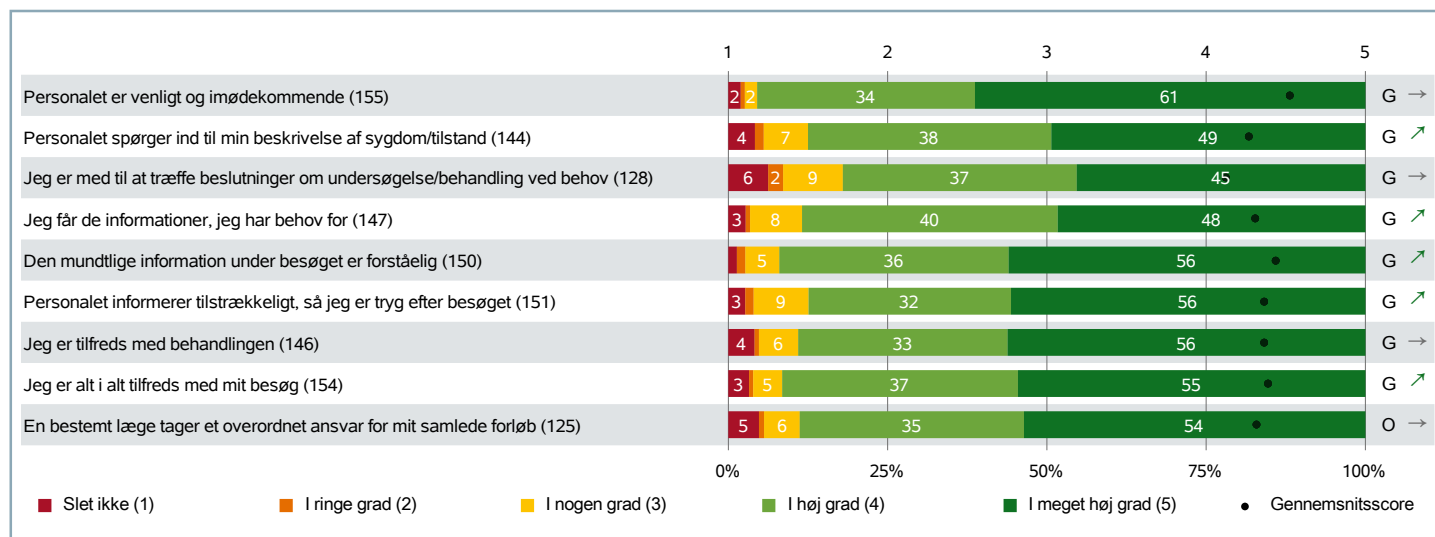
Find mere materiale her: www.patientoplevelser.dk/lup

- Spørgeskemaet for 2024
- En faktabase med uddybende information om metode og baggrund

I uge 11 offentliggøres den årlige status på hjemmesiden.

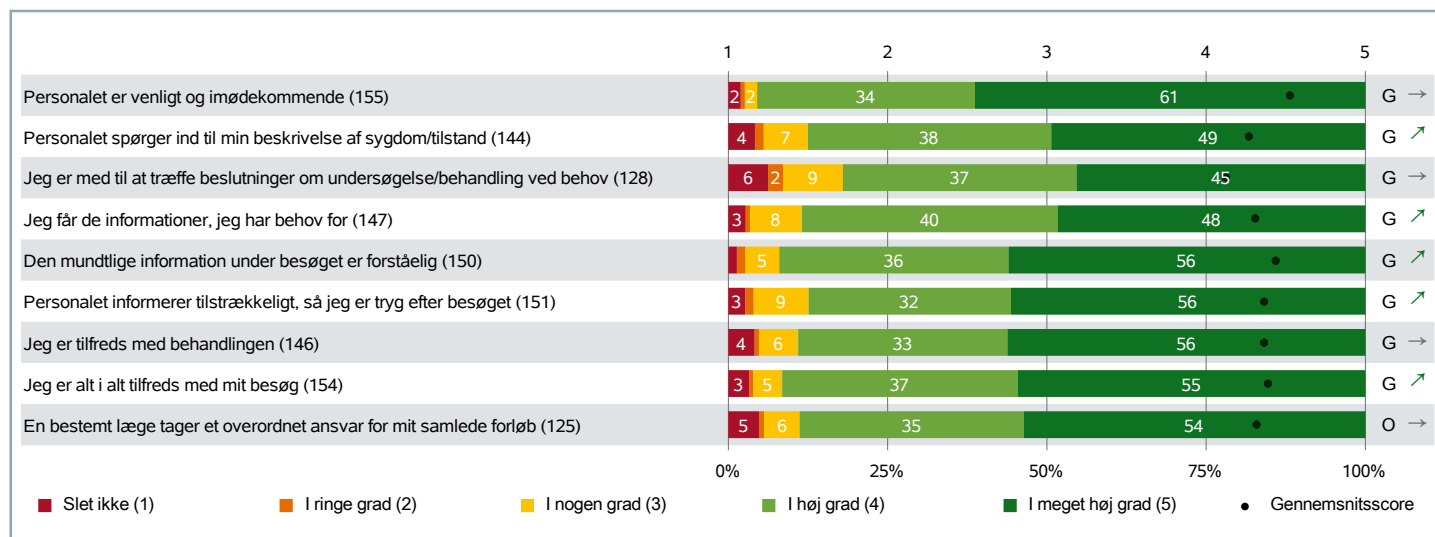
Oversigtsfigurer for alle patientgrupper

Planlagt ambulante patienter



Planlagt ambulante patienters oplevelser

Oversigtsfigur



De næste sider fokuserer på planlagt ambulante patienters oplevelser på Cph Privathospital AS.

Her på siden er en oversigtsfigur med de nationale nøglespørgsmål i LUP 2024. Det fremgår af figuren, om hospitalets resultater adskiller sig signifikant fra landsresultatet (OUG), og om hospitalets resultat er bedre end i 2023 (pile).

Den næste side uddyber sammenligningerne af resultater fra Cph Privathospital AS med egne resultater fra 2023 og med landsresultatet.

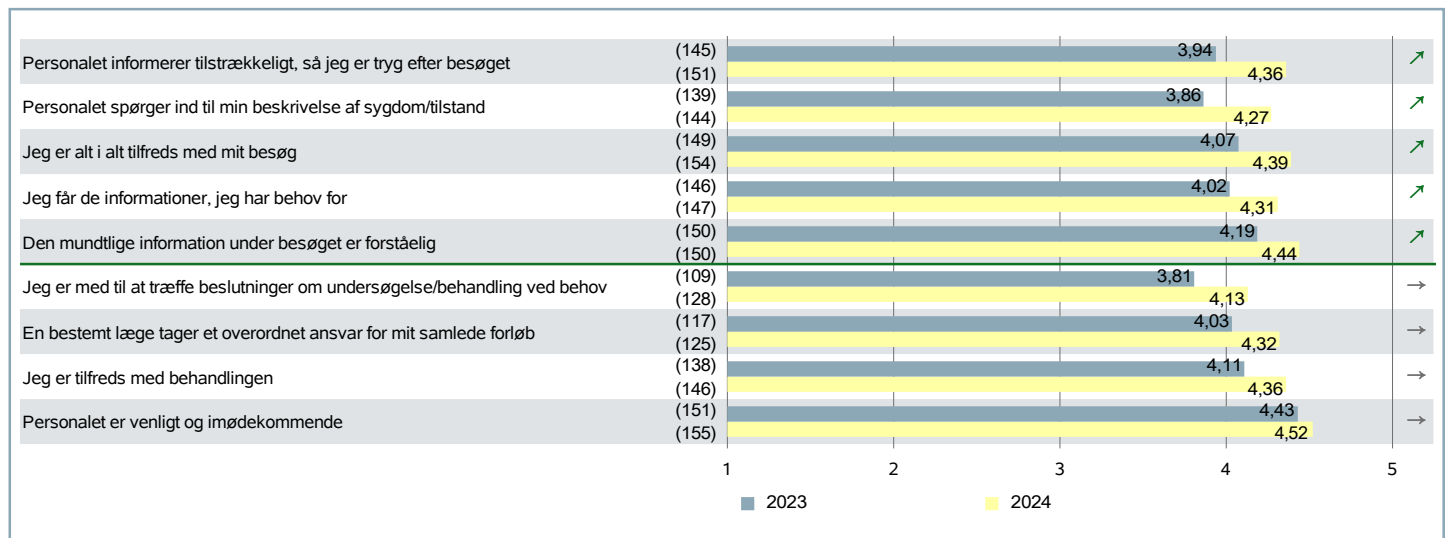
Datagrundlag

Data stammer fra planlagt ambulante patienter fra 2024.

Spørgeskemaerne er udsendt til 299 planlagt ambulante patienter, hvoraf 155 (52%) deltog i undersøgelsen.

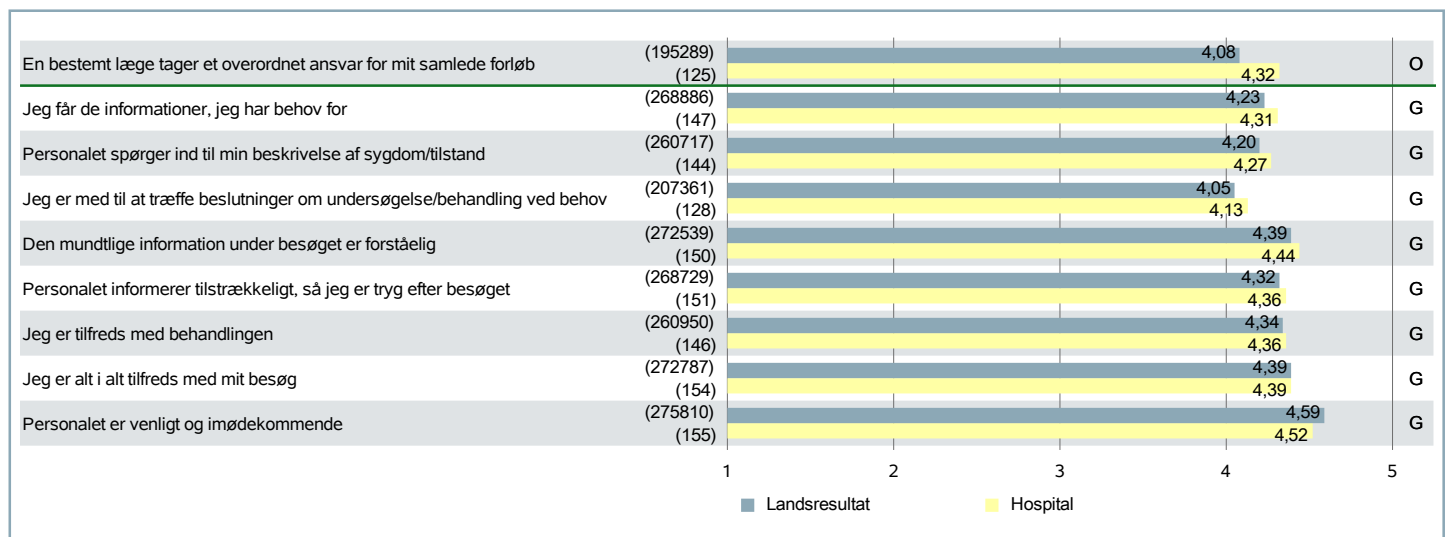
Det udsendte spørgeskema kan findes på www.patientoplevelser.dk/lup

Resultater i forhold til sidste år



Øverst i figuren er spørgsmål med fremgang og nederst er dem, hvor resultatet er dårligere end sidste år. Hvis et spørgsmål ikke kan placeres (*), kommer det til sidst i figuren.

Resultater i forhold til landsresultatet



Øverst i figuren er spørgsmål med et bedre resultat end landsresultatet og nederst er dem, hvor resultatet er dårligere end landsresultatet. Hvis et spørgsmål ikke kan placeres (*), kommer det til sidst i figuren.